

МУНИЦИПАЛЬНОЕ БЮДЖЕТНОЕ ДОШКОЛЬНОЕ ОБРАЗОВАТЕЛЬНОЕ УЧРЕЖДЕНИЕ  
ДЕТСКИЙ САД «РАДУГА»

**Практико-ориентированный проект**  
**«Повышение уровня познавательной, речевой,  
коммуникативной компетентностей дошкольников  
через развитие журналистских способностей»**  
**(«Детская студия журналистики»)**



Познякова И.П.  
Ильюшина М.А.,  
воспитатели группы  
«Почемучки»

**Цель проекта - развитие социально-активной коммуникативной личности через формирование начальных представлений о профессиональных журналистских качествах и навыках.**



# Задачи:

## • Образовательные:


- 1. Формировать и расширять знания старших дошкольников о профессиях, имеющих отношение к журналистике.
- 2. Закреплять знания детей о средствах массовой информации, о роли газет и журналов в нашей жизни.
- 3. Расширить и активизировать словарный запас.

## • Развивающие:

- Развивать умение составлять рассказ с соблюдением последовательности событий.
- Совершенствовать диалогическую форму речи, связную речь.
- Развивать коммуникативные навыки.

## • Воспитательные:

- Воспитывать интерес к труду взрослых.
- Воспитывать уважение к людям знакомых профессий.
- Воспитывать в детях способность ставить общие цели, планировать совместную работу, согласовывать мнения и действия.
- Воспитывать трудолюбие, наблюдательность, усидчивость.
- Способствовать творческому и социальному самовыражению дошкольников.




## **Ожидаемый результат:** (целевые ориентиры)

1. У ребенка расширится словарный запас.
2. Ребенок научится вести диалог в соответствии с правилами речевого этикета.
3. Ребенок будет более уверенным в себе, будет готов к участию в различных видах деятельности.

## **Ожидаемый результат для родителей:**

1. Сформированы элементарные представления о развитии коммуникативных способностей детей.
2. Участие в проекте будет способствовать дальнейшему развитию коммуникативных способностей своего ребенка в различных видах деятельности в домашних условиях.
3. Будут активно интересоваться действиями, успехами ребенка в детском саду.



# Этапы проекта:

## 1 этап – подготовительный (октябрь 2018г)

- определение цели и задач проекта, составление плана мероприятий;
- консультации для родителей;
- подбор и изучение необходимой литературы;
- составление плана работы и подбор методик;
- организация развивающей среды в группе.

## 2 этап - реализация проекта (ноябрь 2018г- апрель 2019г)

- внедрение в образовательную деятельность технологии «детская журналистика»;
- реализация цели и задач проекта;
- ежемесячный выпуск фотогазеты «Вести Радуги».

## 3 этап – заключительный (май 2019г):

- систематизация собранного материала по теме «Журналистика»;
- фотовыставка;
- выпуск фотогазеты: «Вести Радуги» с оформлением рубрик;
- тиражирование опыта.



# Участие в конкурсе детского сада «Блюдо выходного дня»



# Участие в концертных номерах, посвященных празднованию Дня рождения детского сада.



# Участие в районных конкурсах






# Участие в районном конкурсе экскурсоводов «Страницы Красной книги ЯМАЛа»



# Участие в праздничном концерте посвященном Дню матери



# Интервью у сотрудников Департамента образования, детского сада, родителей детей



# Оформление фото-репортажа с интервью сотрудников о детском саде



## Сюжетно-ролевая игра «Интервью у «Звезд»»



# Игровой центр «ТВ – студия «Звёздочки»»



# Флаг и герб отряда



## Декабрь:


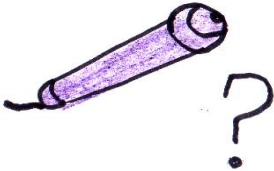



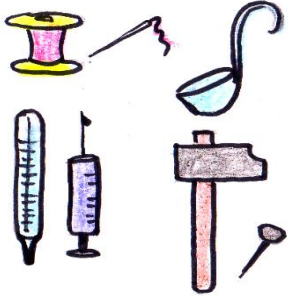


- Интервью у ребят других групп детского сада на тему «Скоро Новый год».
- Создание фотовыставки в соответствии с тематикой репортажа: «Скоро Новый Год»





# Январь:

- Изготовление вспомогательных карточек по изучению темы журналистика
- Экскурсия в студию «Факт»

 <p>Приветствие</p>	 <p>Интервью</p>	 <p>Кем вы работаете?</p>	<p>Д/к 78</p>  <p>Где вы работаете?</p>
 <p>Чем вы занимаетесь?</p>	 <p>Что нужно для работы?</p>	 <p>Любите ли вы профессию?</p>	 <p>Прощание</p>

## Февраль:

- Составление творческих рассказов о папах по фотографиям, по представлению.
- Создание альбома «Наши Любимые папы».
- Оформление выставки портретов пап к Дню Защитника Отечества.



## Март:

- Интервью у детей группы о мамах к празднику 8 марта.
- Оформление фото-репортажа о мамах.
- Подготовка музыкальных номеров к празднику.



# Апрель:

- Изготовление семейных газет и поделок к Дню космонавтики.
- Акция «Подари книжку – малышку»



## Май:

- Интервью у выпускников.
- Изготовление фотовыставки о выпускниках.
- Подготовка к празднику «До свидания, детский сад!»



# БЛАГОДАРИМ ЗА ВНИМАНИЕ!

